

机考人脸识别核验系统操作指南

1. 请考生在参加机考前，连接好摄像设备。（显示器分辨率大于1024*768的电脑或笔记本，200万以上的USB外置摄像头或电脑自带内置摄像头）
2. 打开东财在线主页www.edufe.com.cn，进入学生登录界面。



3. 进入个人教室后，找到您需要参加的机考课程。注意课程名称右侧，考核方式显示“机考+课程作业”字样的课程，本次可机考。点击“机考”进入机考界面。



4. 点击蓝底白字“机考”字样。

东财在线 东北财经大学 网络教育学院

首页 帮助 社区 退出

机考

202004统计学(机考) 时间: 2020-03-02 09:00-2020-03-15 23:59 目前最高得分: 0分

机考 可考次数: 2次 已考次数: 0次 考试记录

统计学
机考 + 课程作业 | 4.0学分
目前课程成绩

5. 弹出身份核验窗口。请考生选择左侧“允许”按钮，并务必仔细阅读右侧“注意事项”。

身份核验页面

Adobe Flash Player 设置
保留性
是否允许 classroom.edu.cn 使用您的网络相机和麦克风

允许 拒绝

请点击下方按钮开始核验

注意事项

- 一、考生在参加机考前，必须连接好摄像设备。
- 二、单科培训的学生在考试前须准备好身份证件。
- 三、进入身份核验页面后，点击“核验”按钮：
 1. 若核验结果为“通过”，考生可直接进入答题页面；
 2. 若核验结果为“非本人”，则考生不能参加考试；
 3. 若核验结果为“疑似待审”，学生可以进入答题页面，但考试成绩需在学院审核通过后予以承认，若审核不通过，成绩无效。
- 四、考试过程中会不定期抓拍答题画面，请保持摄像头开放，且室内光线适宜，请考生保持抬头且面部在摄像画面范围内，但禁止他人介入。
- 五、考试结束后，可在“考试记录”中查看核验结果：
 1. 若显示“核验成功”，则客观题即时显示成绩，主观题等待教师判卷后可合成总成绩；
 2. 若显示“等待审核”，考生需等待学院审核通过后，方可合成成绩，审核不通过的，考试成绩无效；
 3. 若显示“核验失败”，则不显示考试成绩，考试成绩无效。

6. 点击“核验”。

身份核验页面

请点击下方按钮开始核验

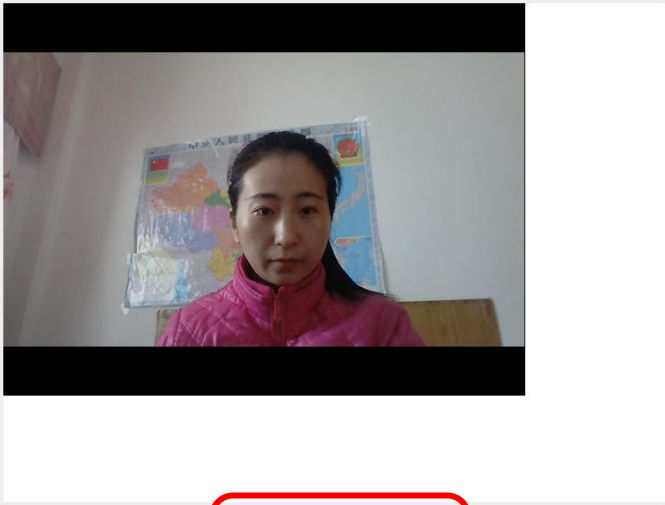
核验 进入考试

注意事项

- 一、考生在参加机考前，必须连接好摄像设备。
- 二、单科培训的学生在考试前须准备好身份证件。
- 三、进入身份核验页面后，点击“核验”按钮：
 1. 若核验结果为“通过”，考生可直接进入答题页面；
 2. 若核验结果为“非本人”，则考生不能参加考试；
 3. 若核验结果为“疑似待审”，学生可以进入答题页面，但考试成绩需在学院审核通过后予以承认，若审核不通过，成绩无效。
- 四、考试过程中会不定期抓拍答题画面，请保持摄像头开放，且室内光线适宜，请考生保持抬头且面部在摄像画面范围内，但禁止他人介入。
- 五、考试结束后，可在“考试记录”中查看核验结果：
 1. 若显示“核验成功”，则客观题即时显示成绩，主观题等待教师判卷后可合成总成绩；
 2. 若显示“等待审核”，考生需等待学院审核通过后，方可合成成绩，审核不通过的，考试成绩无效；
 3. 若显示“核验失败”，则不显示考试成绩，考试成绩无效。

7. 核验结果通过后，点击“进入考试”。

身份核验页面



本次核验结果为：**通过**

进入考试

注意事项

- 一、考生在参加机考前，必须连接好摄像设备。
- 二、单科培训的学生在考试前须准备好身份证件。
- 三、进入身份核验页面后，点击“核验”按钮：
 1. 若核验结果为“通过”，考生可直接进入答题页面；
 2. 若核验结果为“非本人”，则考生不能参加考试；
 3. 若核验结果为“疑似待审”，学生可以进入答题页面，但考试成绩需在学院审核通过后予以承认，若审核不通过，成绩无效。
- 四、考试过程中会不定时抓拍答题画面，请保持摄像头开放，且室内光线适宜，请考生保持抬头且面部在摄像画面范围内，但禁止他人介入。
- 五、考试结束后，可在“考试记录”中查看核验结果：
 1. 若显示“核验成功”，则客观题即时显示成绩，主观题等待教师阅卷后可合成总成绩；
 2. 若显示“等待审核”，考生需等待学院审核通过后，方可合成成绩，审核不通过的，考试成绩无效；
 3. 若显示“核验失败”，则不显示考试成绩，考试成绩无效。

8. 进入机考考试答题界面，选择左侧“允许”按钮。



202003统计学 (机考)

一、单项选择题:共15道题,每题2.0,共30.0分。

【1】方差数值越小,说明()。

A、反映变量越分散,平均数代表性越小

B、反映变量越集中,平均数代表性越大

C、反映变量越集中,平均数代表性越小

D、反映变量越分散,平均数代表性越大

【2】推断统计的主要功能是()。

提示:

(1) 考试过程中会不定时抓拍考试画面，请保持摄像头开放，且室内光线适宜，请考生保持面部在摄像画面范围内，且禁止他人介入。



202003统计学 (机考)

一、单项选择题:共15道题,每题2.0,共30.0分。

【1】方差数值越小,说明()。

A、反映变量越分散,平均数代表性越小

B、反映变量越集中,平均数代表性越大

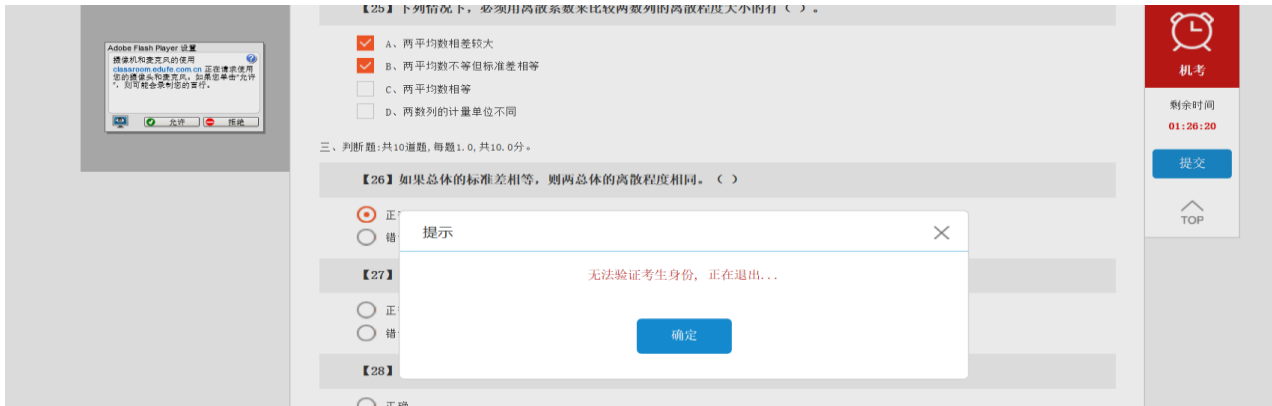
C、反映变量越集中,平均数代表性越小

D、反映变量越分散,平均数代表性越大

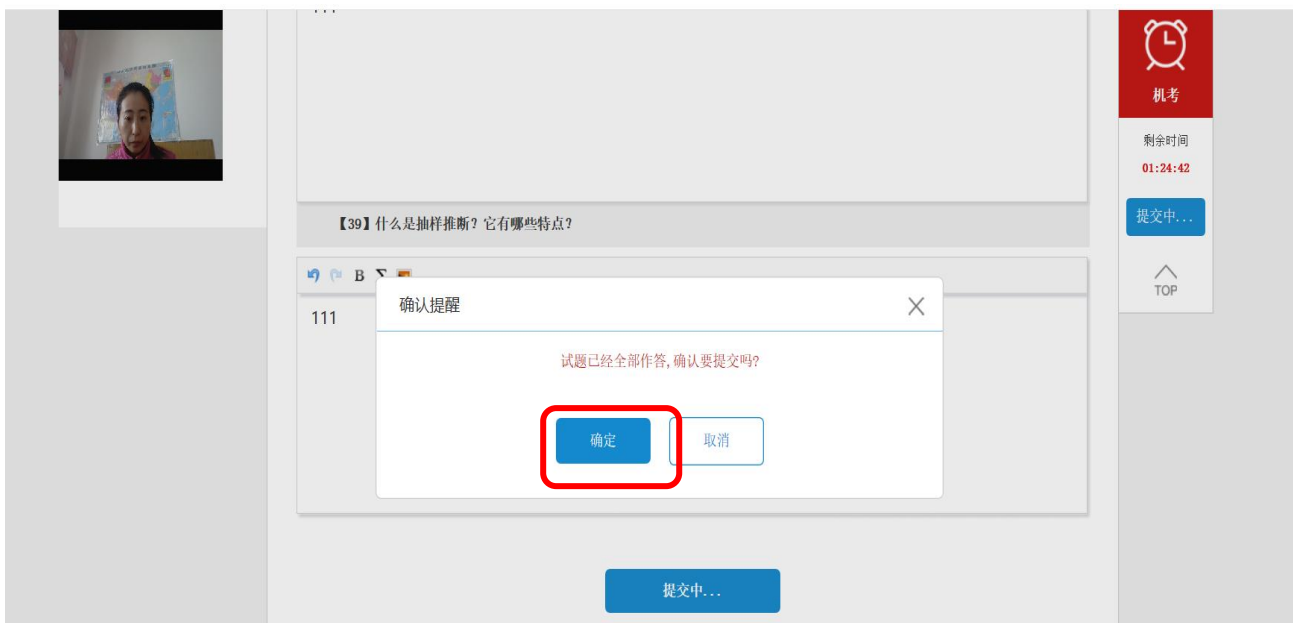
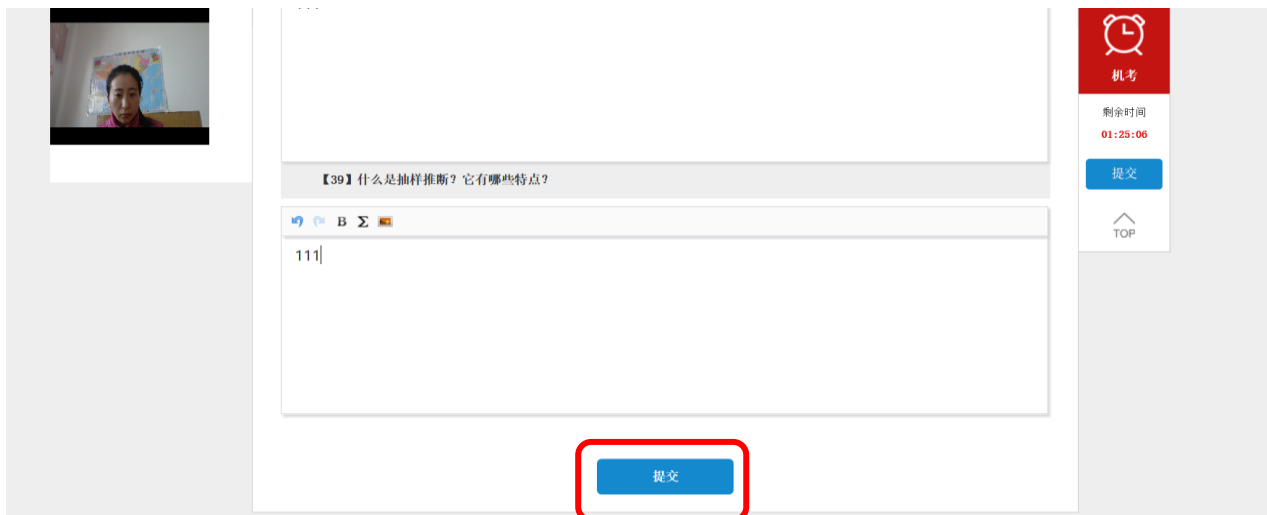
【2】推断统计的主要功能是()。

A、应用统计的简单描述技术

(2) 若考试过程中出现下面情形，可能因摄像头画面无法抓拍人脸，则考试不能继续进行，考试系统自动退出。学生需重新进入系统核验后，方能继续作答。



9. 答题完毕后，点击“提交”，弹出确认提醒窗口，点击“确定”。



10. 人脸核验成功的，客观题即时显示成绩，主观题等待教师判卷后可合成总成绩。

202003统计学（机考）

时间：2020-03-01 08:00-2020-03-10 23:59

目前最高得分：**0分**

机考

可考次数：2次 已考次数：1次

考试记录

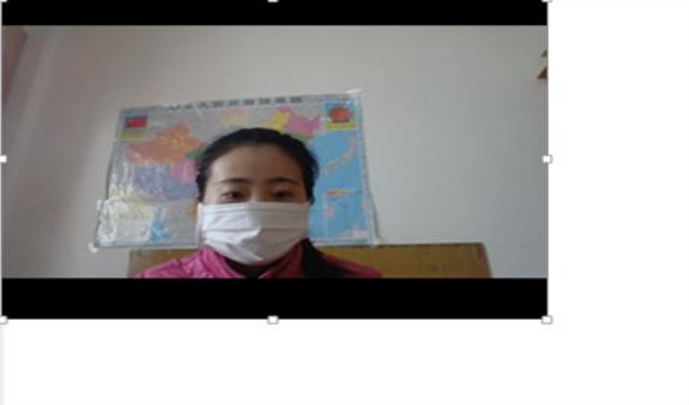
考试记录

序号	答题时间	分数	核验
1	2020年3月3日 12:12:35--2020年3月3日 12:18:15	等待教师判分，客观题成绩为16分	等待核验

11. 人脸核验为“疑似待审”，学生可以进入答题界面，但考试成绩需在学院审核通过后予以承认。

若审核不通过，成绩无效。

身份核验页面




本次核验结果为：**疑似待审** 可以进行机考，成绩以最终的学院审核为准。

[核验](#) [进入考试](#)

注意事项

- 一、考生在参加机考前，必须连接好摄像设备。
- 二、单科培训的学生在考试前须准备好身份证件。
- 三、进入身份核验页面后，点击“核验”按钮：
 1. 若核验结果为“通过”，考生可直接进入答题页面；
 2. 若核验结果为“非本人”，则考生不能参加考试；
 3. 若核验结果为“疑似待审”，学生可以进入答题页面，但考试成绩需在学院审核通过后予以承认，若审核不通过，成绩无效。
- 四、考试过程中会不定期抓拍答题画面，请保持摄像头开放，且室内光线适宜，请考生保持抬头且面部在摄像画面范围内，但禁止他人介入。
- 五、考试结束后，可在“考试记录”中查看核验结果：
 1. 若显示“核验成功”，则客观题即时显示成绩，主观题等待教师判卷后可合成总成绩；
 2. 若显示“等待审核”，考生需等待学院审核通过后，方可合成成绩，审核不通过的，考试成绩无效；
 3. 若显示“核验失败”，则不显示考试成绩，考试成绩无效。

12. 人脸核验结果为“非本人”，则不能参加考试。



本次审核结果为：**非本人**。考生不能参加考试！

[核验](#) [进入考试](#)

注意事项

- 一、考生在参加机考前，必须连接好摄像设备。
- 二、单科培训的学生在考试前须准备好身份证件。
- 三、进入身份核验页面后，点击“核验”按钮：
 1. 若核验结果为“通过”，考生可直接进入答题页面；
 2. 若核验结果为“非本人”，则考生不能参加考试；
 3. 若核验结果为“疑似待审”，学生可以进入答题页面，但考试成绩需在学院审核通过后予以承认，若审核不通过，成绩无效。
- 四、考试过程中会不定期抓拍答题画面，请保持摄像头开放，且室内光线适宜，请考生保持抬头且面部在摄像画面范围内，但禁止他人介入。
- 五、考试结束后，可在“考试记录”中查看核验结果：
 1. 若显示“核验成功”，则客观题即时显示成绩，主观题等待教师判卷后可合成总成绩；
 2. 若显示“等待审核”，考生需等待学院审核通过后，方可合成成绩，审核不通过的，考试成绩无效；
 3. 若显示“核验失败”，则不显示考试成绩，考试成绩无效。